

Evokit

01 | REMOVABLE RAIL KIEMELHETŐ SÍN

Its easy maintenance, even after set up, will allow both to install accessories and check-up the system for a long lasting and quality sliding.

Egyszerűen szervizelhető, még teljes beépítés után is, lehetővé téve kiegészítők utólagos behelyezését, vagy a rendszer állapotának bármelyik pillanatban történő ellenőrzését.

02 | STRUCTURAL STRENGTH ERŐS SZERKEZETI FELÉPÍTÉS

The six horizontal reinforcements guarantee structural strength: they're shaped in order to be stable and solid against plasterboard lateral pressures. *A hat vízszintes merevítőborda garantálja a tökéletes szerkezeti stabilitást: a profilok kialakítása úgy van tervezve, hogy megbízhatóan ellenálljon a gipszkartontáblák oldalirányú terhelésének.*

03 | ABSOLUTE FIRMNESS TELJES STABILITÁS

Stronger metal door jamb reinforcements (1.2 mm thick) guarantee firmness in one of the critical points of a cavity sliding door system.

Az 1,2 mm vastagságú acél merevítőelemek biztosítják a szerkezet megfelelő szilárdságát a falban futó tolóajtók legkritikusabb pontján.

04 | ADJUSTABLE THICKNESS ÁLLÍTHATÓ FALVASTAGSÁG

Evokit systems can be adjusted for different finished wall sizes, in few steps.

Az Evokit rendszer kialakításának köszönhetően, néhány egyszerű lépésben beállítható a falvastagság.

05 | PERFECT INTEGRATION TÖKÉLETES ILLESZKEDÉS

The fixing points of the system to the metal structure allow perfect integration and a quicker set up. *A rendszer rögzítési pontjai biztosítják a gyorsabb összeszerelést és a tökéletes illeszkedést a fémvázhoz.*

06 | STUNNING AESTHETICAL RESULT / LENYŰGÖZŐ ESZTÉTIKAI EREDMÉNY

The special "design-saving" flaps included in the anodized steel track offer the better aesthetical result. *A speciális minimáldizájn szárnyak, beleértve a horganyzott acél pályát, jobb esztétikai eredményt kínálnak.*



07 | SILENT SLIDING CSENDES SIKLÁS

The "easy roll" nylon trolley kit guarantees silent, long-lasting and fluid sliding motion. They can support up to 100 Kg and their wheels run on sealed ball bearings. *Az "easy roll" műanyag kocskák garantálják a csendes, hosszú élettartamú és folyékony gördülést. A görgős csapágy kerekek pedig elbírnak akár egy 100 kg-os ajtólapal is.*

08 | EASY SET-UP KÖNNYEN BEÁLLÍTHATÓ

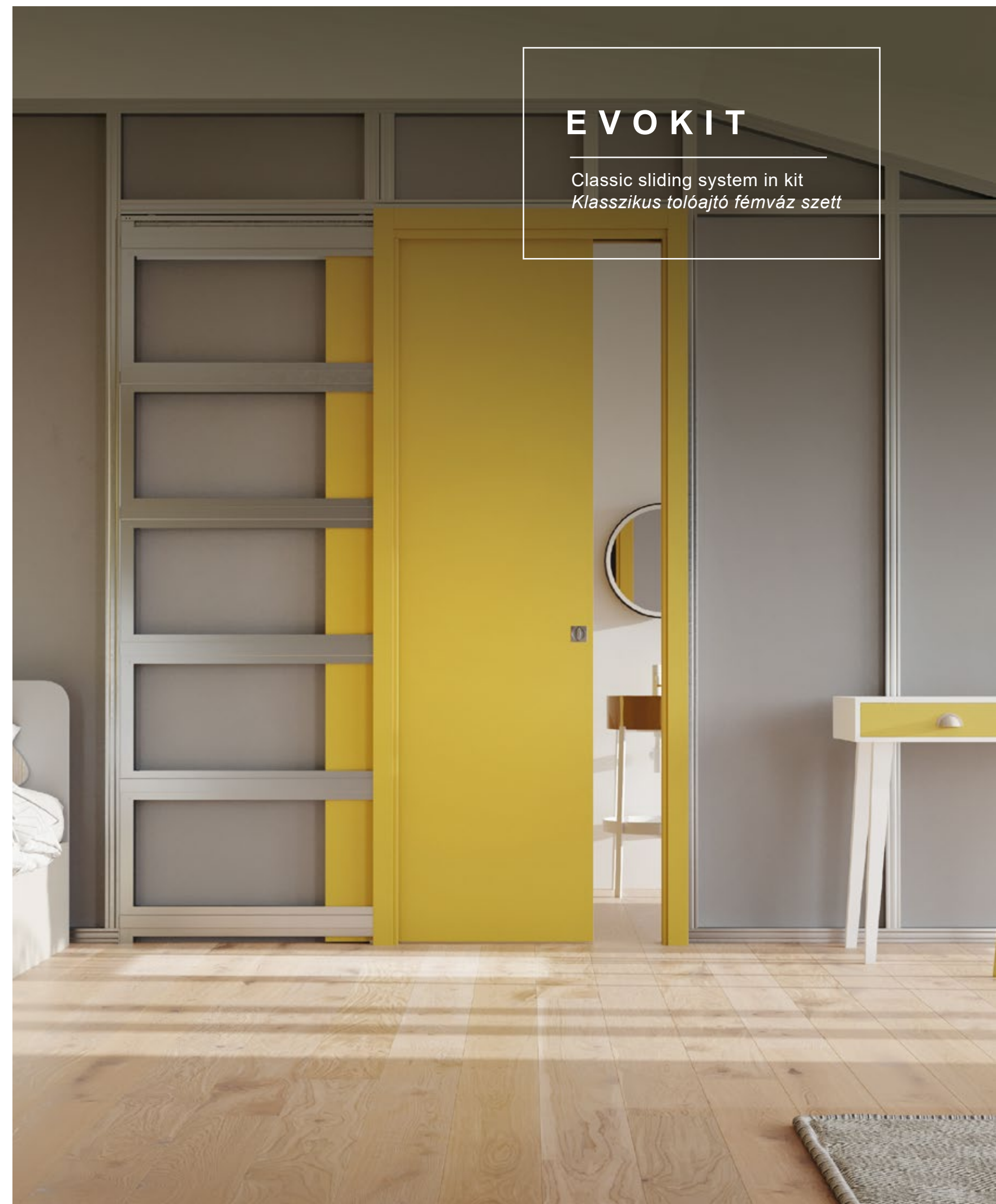
The floor guide simplifies the door panel set-up assuring the door is perfectly centred within the frame. *Az alsó megvezető segít az ajtólapot megfelelően pozicionálni a fémváz üregén belül.*

09 | LOGISTIC FLEXIBILITY EGYSZERŰBB SZÁLLÍTÁS

The kit is supplied dismantled and is less bulky than the pre-assembled one. *A "kit" szétszerelve érkezik, így kevésbé méretes, mint az összeszerelt változat, ezáltal kisebb helyen elfér, és könnyebben szállítható.*

EVOKIT

Classic sliding system in kit
Klasszikus tolóajtó fémváz szett



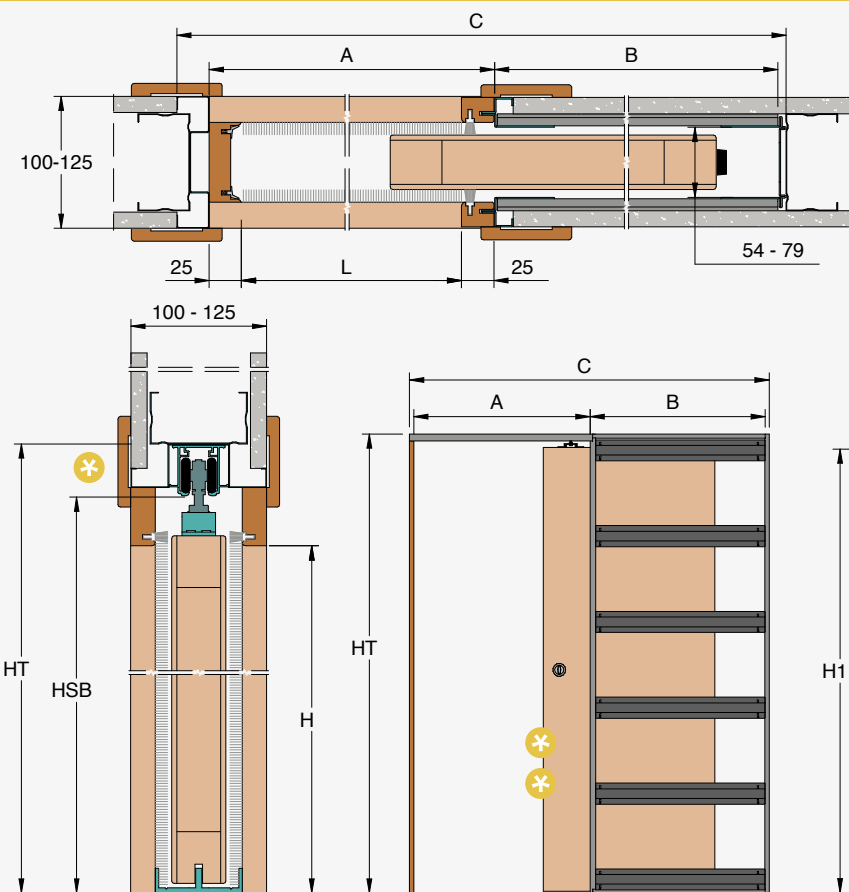


EvoKit

ITEM CODE / CODE ARTICLE: EKSC

TECHNICAL SHEET / MŰSZAKI ADATLAP

* 60 mm for thickness 100-125
falvastagság esetén



* * The panel fully enters the wall cavity. For safety reasons please keep the door out of the pocket up to the handle.
Az ajtólap teljesen becsúszik a fal üregébe. Biztonsági okokból, kérjük, az ajtólapot tartsd a vázon kívül legalább a fogantyúkig.

PASSAGE SIZE ÁTJÁRHATÓSÁGI MÉRET		DOOR SIZE AJTÓLAP MÉRET		A	B	C	HT
600		615 ÷ 640		650	620	1310	
700		715 ÷ 740		750	720	1510	
800	2000/2100	815 ÷ 840	2010/2020	850	820	1710	2090/2190
900	2020/2030	915 ÷ 940	2030/2040	950	920	1910	2110/2120
1000	2100	1015 ÷ 1040	2110	1050	1020	2110	2190
1100		1115 ÷ 1140		1150	1120	2310	
1200		1215 ÷ 1240		1250	1220	2510	

For different size requirements please contact the technical department to check feasibility:
tecnico@ermetika.it
Eltérő méretű termékek igénylése esetén kérjük, vedd fel a kapcsolatot a műszaki osztállyal:
info@ermetikaajto.hu

ADVANTAGES / ELŐNYÖK:

- Save stock area in warehouse
Helytakarékos raktározás
- Easy and quick set up
Könnyű és gyors összeszerelés
- Extractible rail
Kiemelhető sín
- Strong vertical and horizontal profiles
Erős függőleges és vízszintes profilok

FEASIBLE DIMENSIONS MEGVALÓSÍTHATÓ MÉRETEK

WIDTH / SZÉLESSÉG
L 600-tól 1200 mm-ig

HEIGHT / MAGASSÁG
Fal 100: H 1000-tól 2300 mm-ig
Fal 125: H 1000-tól 2700 mm-ig

OVERALL DIMENSIONS FORMULA HOGYAN KALKULÁLJUNK TELJES MÉRETET

WIDTH / SZÉLESSÉG
L x 2 + 110 mm

HEIGHT / MAGASSÁG
H + 90 mm

FINISHED WALL BEFEJEZETT FALVASTAGSÁG	INTERNAL CAVITY BELSŐ ÜREG	STUDWORK GIPSZKARTON PROFIL	DOOR LEAF AJTÓLAP
100	54	75	40
125	79	100	64

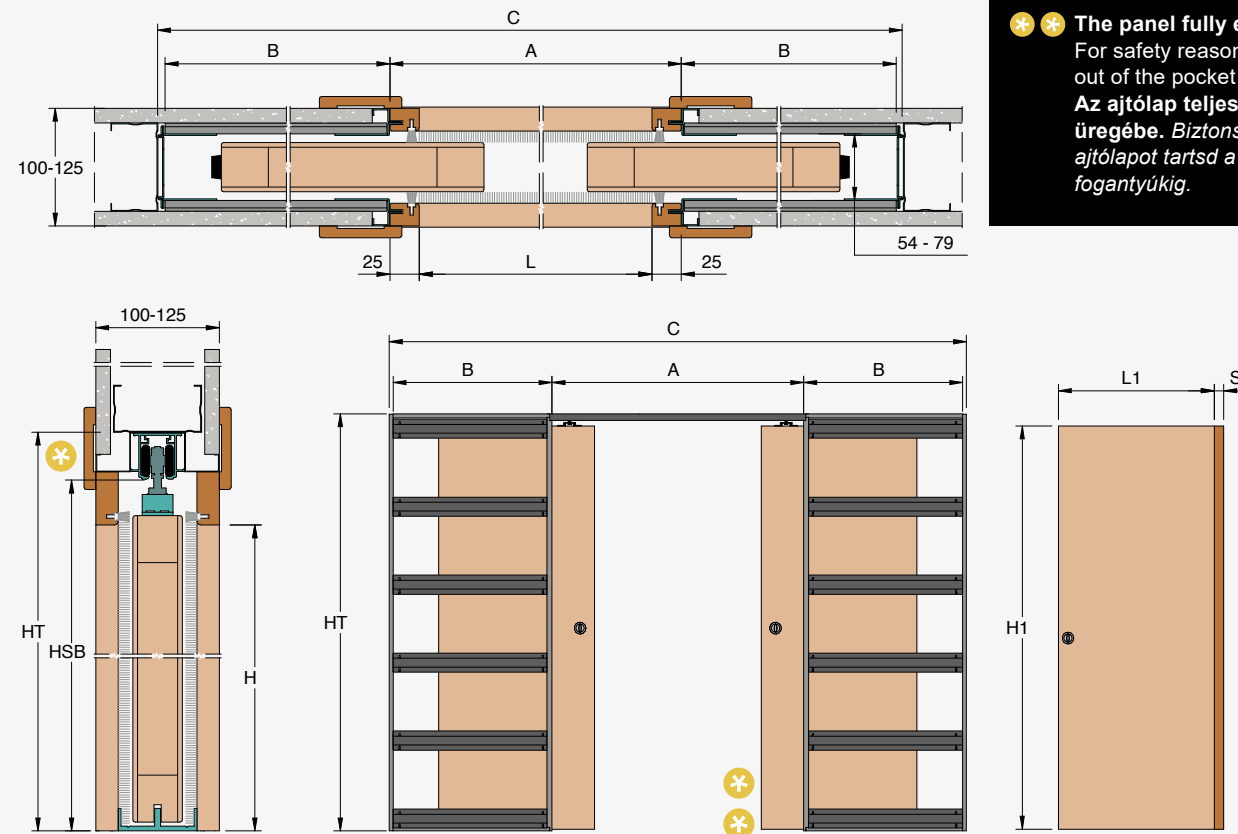
ATTENTION Do not install doors with different thickness from the one expressed in the table **FIGYELEM!** Ne használj a táblázatban szereplő ajtólap vastagságoktól eltérő ajtólapot a szerkezetben!

EvoKit

ITEM CODE / CODE ARTICLE: EKDC

TECHNICAL SHEET / MŰSZAKI ADATLAP

* 60 mm for thickness 100-125
falvastagság esetén



* * The panel fully enters the wall cavity. For safety reasons please keep the door out of the pocket up to the handle.
Az ajtólap teljesen becsúszik a fal üregébe. Biztonsági okokból, kérjük, az ajtólapot tartsd a vázon kívül legalább a fogantyúkig.

PASSAGE SIZE ÁTJÁRHATÓSÁGI MÉRET		DOOR SIZE AJTÓLAP MÉRET		A	B	C	HT
1200		615 ÷ 640		1250	620	2510	
1400		715 ÷ 740		1450	720	2910	
1600	2000/2100	815 ÷ 840	2010/2020	1650	820	3310	2090/2190
1800	2020/2030	915 ÷ 940	2030/2040	1850	920	3710	2110/2120
2000	2100	1015 ÷ 1040	2110	2050	1020	4110	2190
2200		1115 ÷ 1140		2250	1120	4510	
2400		1215 ÷ 1240		2450	1220	4910	

For different size requirements please contact the technical department to check feasibility:
tecnico@ermetika.it
Eltérő méretű termékek igénylése esetén kérjük, vedd fel a kapcsolatot a műszaki osztállyal:
info@ermetikaajto.hu

ADVANTAGES / ELŐNYÖK:

- Save stock area in warehouse
Helytakarékos raktározás
- Easy and quick set up
Könnyű és gyors összeszerelés
- Extractible rail
Kiemelhető sín
- Strong vertical and horizontal profiles
Erős függőleges és vízszintes profilok

FEASIBLE DIMENSIONS MEGVALÓSÍTHATÓ MÉRETEK

WIDTH / SZÉLESSÉG
L 600+600-tól 1200+1200 mm-ig

HEIGHT / MAGASSÁG
Fal 100: H 1000-tól 2300 mm-ig
Fal 125: H 1000-tól 2700 mm-ig

OVERALL DIMENSIONS FORMULA HOGYAN KALKULÁLJUNK TELJES MÉRETET

WIDTH / SZÉLESSÉG
L x 2 + 110 mm

HEIGHT / MAGASSÁG
H + 90 mm

FINISHED WALL BEFEJEZETT FALVASTAGSÁG	INTERNAL CAVITY BELSŐ ÜREG	STUDWORK GIPSZKARTON PROFIL	DOOR LEAF AJTÓLAP
100	54	75	40
125	79	100	64

ATTENTION Do not install doors with different thickness from the one expressed in the table **FIGYELEM!** Ne használj a táblázatban szereplő ajtólap vastagságoktól eltérő ajtólapot a szerkezetben!